

【！事前にご確認ください】

- お支払いページは、当選メールに記載のURLからアクセスしてください。
- お支払い完了後に「@nta.co.jp」ドメインから自動で完了通知を送信いたします。事前に受信設定をお願いいたします。

■ HOME画面のログインを タップ(クリック)

どちらかを
タップ(クリック)



※スマートフォンは、左上の☰(三本線)をタップすると、メニュー画面(グレー部分)が表示されます。



- 当選メールに記載のメールアドレスとパスワードを入力して、ログインを押します。

・メールアドレス
・パスワード を入力
(当選メールに記載)



ログインをタップ(クリック)

登録済みの方

E-mailアドレス

パスワード

E-mailアドレスとパスワードを入れてください。

ログイン



ログインに成功すると、
お支払いのご案内
ページに遷移します。

お支払いのご案内

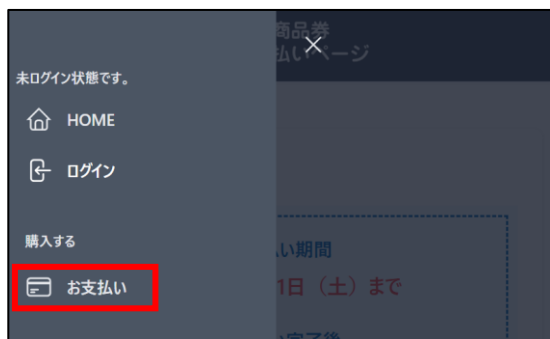
お支払完了まで、以下の作業を順番に行ってください。

1 お支払方法についてご確認ください。（※必ずご確認ください！）

お支払方法の説明

2 お支払方法の選択

※ログイン後にお支払いのご案内ページに自動的に遷移しない場合は、メニュー画面(グレー部分)の**お支払い**をタップ(クリック)してください。



※スマートフォンは、左上の☰(三本線)をタップすると、メニュー画面(グレー部分)が表示されます。

■ お支払い方法の説明を確認後、クレジットカードオンライン決済かコンビニ決済を選択してください。

①お支払い前に必ずお読みください

②お支払い方法を選択

(1)クレジットカードの場合

<利用できるカードブランド>

Visa・Mastercard・

JCB・American Express

※デビットカードはご利用できません。

支払い対象選択画面へを

タップ(クリック)

→マニュアル4ページに進みます

(2)コンビニ決済の場合

<取り扱い可能コンビニ>

ローソン・ファミリーマート・

ミニストップ・デイリーヤマザキ

※セブンイレブンは取り扱い不可です。

コンビニ決済項目のVを押して

利用コンビニを選択し、次へを

タップ(クリック)

→マニュアル7ページに進みます

お支払いのご案内

お支払完了まで、以下の作業を順番に行ってください。

1 お支払方法についてご確認ください。（※必ずご確認ください！）

お支払方法の説明

2 お支払方法の選択

クレジットカードオンライン決済

オンラインにてクレジット決済をされる方は、「支払対象選択画面へ」ボタンを押してください。クレジットカード決済ページに移動します。

※各カード会社から送付される請求明細書には、「日本旅行自治体商品券事業」と表示されますのでご注意ください。

支払対象選択画面へ

コンビニ決済

利用されるコンビニを選択してから、次の画面に進んでください。

ローソン・ファミリーマート・ミニストップ・セイコーマート

次へ

● お支払方法のご説明

ご利用予定のコンビニのロゴをクリックしてください。

LAWSON

FamilyMart



Seicomart



(1) クレジットカードオンライン決済の場合

① **購入者の氏名と料金(当選金額)**をご確認ください。

1口当選の場合 → 3,000円

2口当選の場合 → 6,000円

3口当選の場合 → 9,000円

※氏名と料金が当選メールと相違がある場合は、コールセンターまでお問い合わせください。

お支払いのご案内

引渡・移転・提供の時期、支払いの時期及び方法、申込期間の定めは[特定商取引法に基づく表記](#)よりご確認ください。

ご入金後の返品・返金はできませんのでご了承ください。

予約内容検索

種別

全て

利用者

全て

お支払いになる項目を「選択」チェックから選び、「確認する」ボタンをクリックして内容をご確認ください。

確認しましたら「表示されたページを保存し、内容を確認し、同意しました。」にチェックを入れていただき、「確定して支払う」ボタンを押してください。

受付番号 e〇

種別

氏名/内容 浜松 太郎

料金 3,000円

お支払い額 0円

選択

お申込内容

表示されたページを保存し、内容を確認し、同意しました。

戻る

確認する

確定して支払う

② チェックが入っているか確認

③ チェック

④ **確定して支払う**をタップ(クリック)

※②、③にチェックが入っていない場合、押しても次に進みません。チェックがあるかご確認ください。

(1) クレジットカードオンライン決済の場合

<利用できるカードブランド> ※デビットカードはご利用できません。

Visa・Mastercard・JCB・American Express

①クレジットカード番号
と有効期限を入力

②カード保有者名を入力
※半角英大文字で入力
してください。

③ログイン時のメールアドレス
が自動入力されます。
※カード保有者のメールアドレスと
相違がある場合は修正ください。

④クレジットカードに記載の
セキュリティコードを入力

⑤決済をタップ(クリック)

クレジットカード情報のご入力



カード番号、有効期限を入力してください

カード番号(半角数字)
ハイフンは不要です

有効期限
01 月 / 2026 年

カード保有者名
例:TARO NIHON

カード保有者メールアドレス
ログイン時のメールアドレス

お支払い金額
3,000 円

セキュリティコード
例:123 [セキュリティコードとは？](#)

お支払い内容、およびカード番号・有効期限などのご入力内容を再度ご確認ください。
「決済」ボタンを押してください。
パスワード認証のためにクレジットカード会社のサイトに遷移する場合があります。

決 済

※2回以上クリックしないでください。

【！注意】 誤ったカード情報を入力した状態で決済ボタンを押す、または決済ボタンを2回以上押すと、再び決済ボタンを押しても次のページに進まなくなります。ページを閉じて、再度ログイン(マニュアル1ページ)からやり直してください。

(1) クレジットカードオンライン決済の場合

決済ボタンを押した後、カード会社によっては**3Dセキュア(本人認証サービス)**を求められる場合がございます。表示された画面に従って認証を行ってください。

なお、認証方式はカード会社によって異なります。

例：ワンタイムパスワードや生体認証(指紋・顔)、QRコードスキャンなど
3Dセキュア(本人認証サービス)についてご不明な場合は、**カード会社様へお問い合わせください。**

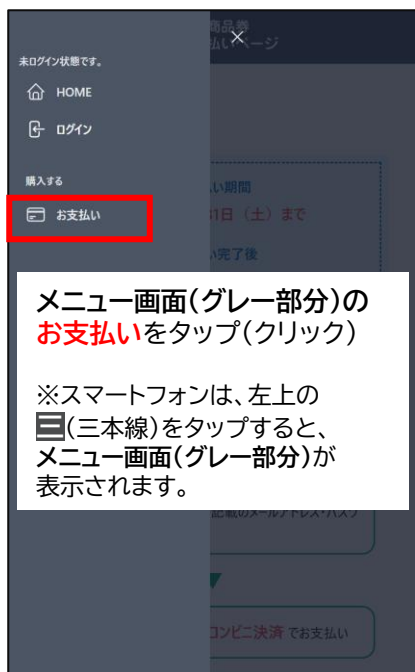


「決済を完了しました」と表示されたら決済成功です。

また、「@nta.co.jp」ドメインより、**完了通知メール(オンラインクレジット決済完了のご連絡)**を自動送信しますのでご確認ください。

※完了通知メールが届かない場合

お支払いのご案内のページの「4 入金履歴」から確認ください。



請求残りが「0」の場合、入金が完了してます。

※「0」でない場合、入金が完了しておりません。再度お支払い選択(マニュアル3ページ)からやり直してください。

(2) コンビニ決済の場合

① **購入者の氏名と料金(当選金額)**をご確認ください。

1口当選の場合 → 3,000円

2口当選の場合 → 6,000円

3口当選の場合 → 9,000円

※氏名と料金が当選メールと相違がある場合は、コールセンターまでお問い合わせください。

お支払いのご案内

引渡・移転・提供の時期、支払いの時期及び方法、申込期間の定めは[特定商取引法に基づく表記](#)よりご確認ください。

ご入金後の返品・返金はできませんのでご了承ください。

予約内容検索

種別

全て

利用者

全て

お支払いになる項目を「選択」チェックから選び、「確認する」ボタンをクリックして内容をご確認ください。

確認しましたら「表示されたページを保存し、内容を確認し、同意しました。」にチェックを入れていただき、「確定して支払う」ボタンを押してください。

受付番号 e〇

種別

氏名/内容 浜松 太郎

料金 3,000円

お支払い額 0円

選択

② チェックが入っているか確認

③ チェック

お申込内容

表示されたページを保存し、内容を確認し、同意しました。

④ **確定して支払う**をタップ(クリック)

※②、③にチェックが入っていない場合、押しても次に進みません。チェックがあるか確認ください。

戻る

確認する

確定して支払う

（２）コンビニ決済の場合

<取り扱い可能コンビニ> ※セブンイレブンは取り扱い不可です。

ローソン・ファミリーマート・ミニストップ・デイリーヤマザキ

①利用予定のコンビニが表示されているか確認ください。
※ない場合は、お支払いのご案内（マニュアル3ページ）に戻り、利用コンビニを選択し直してください。

②デジタル商品券申込時に
入力した電話番号が表示
されます。
この番号はコンビニ決済を
する際に必ず使用します。

③申込をタップ(クリック)

④右の内容が表示されたら
OKをタップ(クリック)

コンビニ決済申込ページ

※ ご登録のお名前は代表者のお名前でご登録下さい。
 ※ この画面で登録された個人情報に付きましては、コンビニ決済業務以外のことには利用いたしません。
 ※ コンビニ決済の内容につきましては、予告なく変化することがあります。
 ※ お支払いいただきましたコンビニで、お申し込み内容のお問い合わせや変更、取消、返品、返金はできません。
 ※ 当該内容につきましては、このサイトの取扱支店にお問い合わせ下さい。
 ※ 300,000円(手数料含む)以上のお取り扱いはできません。上限額を超える場合は、複数の「オンライン決済番号」を取得してください。
 ※ 発行される番号で有効期限までに該当のコンビニエンスストアでお支払いをお済ませください。
 なお、期限を過ぎてしまった場合は、再度同じお手続きを行っていただければ新しい番号を発行いたします。

LAWSON FamilyMart MINI STOP Seicomart

氏名、電話番号を入力してください

利用するコンビニ
ローソン・ファミリーマート・ミニストップ・セイコマート

姓
浜松

名
太郎

電話番号
080-0000-0000

お支払い金額
3,000 円

お支払い内容、および氏名、電話番号などのご入力内容を再度ご確認のうえ、「申込」ボタンを押してください。

申込

Va.apollon.nta.co.jp の内容
お支払金額は0円になります。
よろしいですか？

（２）コンビニ決済の場合

「ご注文ありがとうございました。」という表示が出ます。（下の画像）


必ずこのページをスクリーンショットで保存するかページを印刷する、またはメモ等に取引ID、受付番号（または決済番号）、電話番号、支払金額、有効期限を控えてください。

※「@nta.co.jp」ドメインより、受付通知メール（コンビニ決済受付のご連絡）を自動送信します。メールには、申込完了ページと同様の内容が記載されています。

※取引ID等を控え忘れてしまい、受付通知メールも届かない場合は、**再度コンビニ決済申込（マニュアル3ページ）からやり直してください。**

申込完了ページのイメージ

ローソン、ファミリーマート、ミニストップの場合

コンビニ決済申込ページ
ご注文ありがとうございました。
取引ID vacvs（数字16桁）
受付番号（第1番号） （数字6桁）
電話番号（第2番号） 080-0000-0000
支払金額 3,000 円
有効期限 2026/6/30 ←決済申込日から3日間（72時間以内）
受付番号を紙などに控えて全国のローソン、ファミリーマート、ミニストップ、またはセイコマートにてお支払ください。詳しくは下記にてご確認ください。
お支払方法のご説明 ご利用予定のコンビニのロゴをクリックしてください。


デイリーヤマザキの場合

コンビニ決済申込ページ
ご注文ありがとうございました。
取引ID vacvs（数字16桁）
オンライン決済番号 （数字11桁）
統合決済画面 （URL）
電話番号（第2番号） 080-0000-0000
支払金額 3,000 円
有効期限 2026/6/30 ←決済申込日から3日間（72時間以内）
お支払内容画面の「オンライン決済番号」をスタッフに提示するか、または「オンライン決済」と告げ、オンライン決済番号を伝えます。PC等でご確認の場合はページを印刷するか、オンライン決済番号を控えたうえで、レジにてお声掛けください。
お支払方法のご説明 ご利用予定のコンビニのロゴをクリックしてください。


【！注意】決済申込日から3日間（72時間以内）がお支払い有効期限です。

有効期限が過ぎた決済申込は無効となります。

その場合は**再度コンビニ決済申込（マニュアル3ページ）からやり直してください。**

(2) コンビニ決済の場合

お近くのコンビニで3日以内(72時間以内)に決済を行ってください。

【各コンビニの端末操作方法について】

- ローソン、ミニストップ…マニュアル11ページ参照
- ファミリーマート…マニュアル12~13ページ参照
- デイリーヤマザキ…マニュアル14ページ参照

※有効期限が過ぎた決済申込は無効となります。

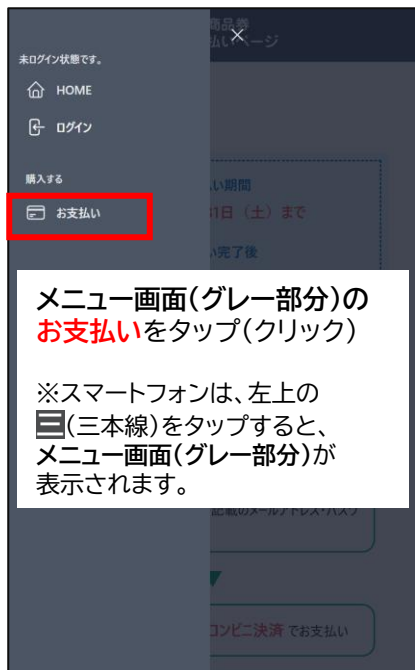
その場合は再度コンビニ決済申込(マニュアル3ページ)からやり直してください。



コンビニで決済完了後、数分後に「@nta.co.jp」ドメインより、完了通知メール(コンビニ決済完了のご連絡)を自動送信しますのでご確認ください。

※完了通知メールが届かない場合

お支払いのご案内のページの「4 入金履歴」から確認ください。



請求残りが「0」の場合、入金が完了しています。

(2) コンビニ決済の場合

ローソン・ミニストップ 支払い端末:Loppi

https://www.veritrans.co.jp/user_support/lawson.html

1.Loppi TOP画面

「各種番号をお持ちの方」を選択



2. 「受付番号（6桁）」を入力



3. 「電話番号」を入力



4. 注文内容の確認

受付番号、氏名、金額等表示されます。

事業名は、「**日本旅行自治体商品券事業**」と表示されます。

5. 「申込券」の出力、レジにてお支払い

(2) コンビニ決済の場合

ファミリーマート 支払い端末:Famiポート(新型POSレジ)

https://www.veritrans.co.jp/user_support/familymart.html

1.ファミリーマート店頭のマルチコピー機にて手続き開始画面左上の「代金支払い」を押す

2. 「次へ」を選択



3. 「番号入力」を選択

4. 「受付番号 (6桁)」を入力



(次のページへ)



(2) コンビニ決済の場合

ファミリーマート 支払い端末:Famiポート(新型POSレジ)

https://www.veritrans.co.jp/user_support/familymart.html

5. 「電話番号」を入力

各種番号入力
第2番号入力画面

お手持ちの番号を確認のうえ入力し「OK」を押してください。

【イコンテキスト】申込時の電話番号を市外番号からハイフンで削除して入力ください。
予約番号・申込番号・会員番号などの入力欄が別々の場合はその番号を入力してください。

戻る OK

6. 内容を確認のうえ「OK」を選択

イコンテキスト
お支払い方法

注意事項

次画面でお支払い方法、内容をご確認ください。

お支払いは「現金」か「FamiPay」※です。

- ※一部のお支払いで「FamiPay」がご利用になれません。
- ※「FamiPay」でのお支払いは10万円(チャージ上限額)までとなります。残高を超える分は現金でのお支払いが可能です。
- ※「ファミマカード」を含むクレジットカード・「FamiPay」以外の電子マネー等はご利用いただけません。

店頭での返金はお受けできません。

■「詐欺」にご注意ください!!
コンビニで番号を入力して支払い、支払わないと裁判(法的手続き)になると言われていませんか。すぐに相談を # 9110

OKボタンを押してお支払いへお進みください

戻る OK

7. 注文内容の確認

サイト名称は「日本旅行自治体商品券事業」と表示されます。

イコンテキスト
商品一覧画面

ご注文商品一覧

お客様氏名	テスト		
サイト名称	DGFT店		
テスト商品	1	110円	
お支払いは「現金」か「FamiPay」※です。		小計	110円
※「FamiPay」でのお支払いは10万円(チャージ上限額)までとなります。残高を超える分は現金でのお支払いが可能です。		合計金額	110円
※金額「FamiPay」でのお支払い頂いた場合、FamiPayボーナスが10ポイント付与されます。			

ご確認後、よろしければ、「OK」ボタンを押してください。
お支払い後の返金は一切出来ませんのでご注意ください。

戻る OK

8. 「申込券」の出力、レジにてお支払い

マルチコピー機より「申込券」が出力されますので、「申込券」を持って30分以内にレジにて代金をお支払いください。

※ 代金と引き換えに「受領書」をお渡ししますので、必ずお受取りください。

（2）コンビニ決済の場合

デイリーヤマザキ 支払端末：レジでの支払い

https://www.veritrans.co.jp/user_support/yamazaki.html

1. デイリーヤマザキのレジにて 「オンライン決済番号」画面を提示

お支払内容画面の「オンライン決済番号」をスタッフに提示するか、または「オンライン決済」と告げ、オンライン決済番号を伝えます。

PC等でご確認の場合はページを印刷するか、オンライン決済番号を控えたとうえで、レジにてお声掛けください。

※画像はスマートフォン画面を表示しています。



2. お支払い

※ 代金と引き換えに「受領書」をお渡ししますので、必ずお受け取りください。