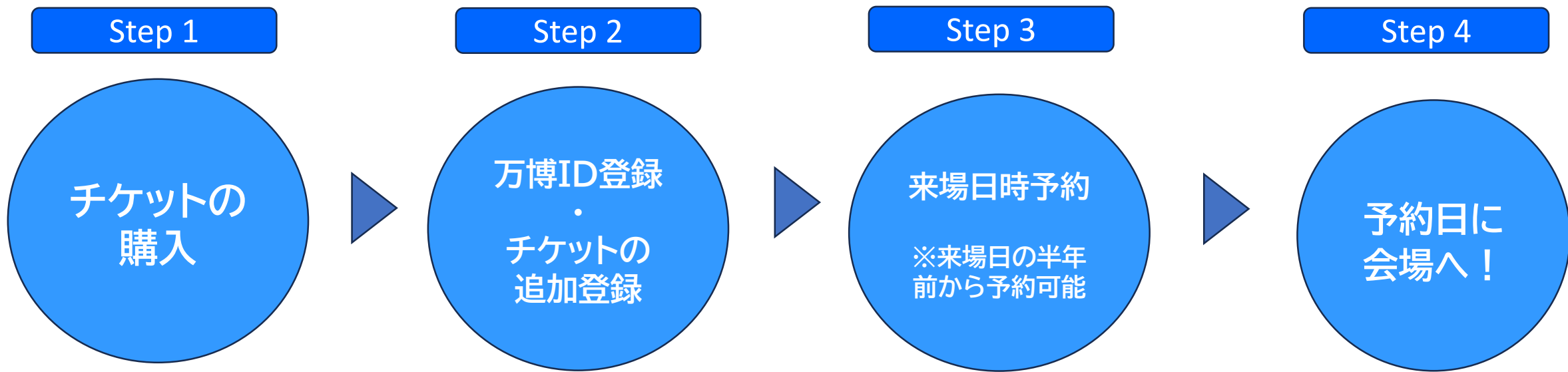


チケット購入から、当日入場までのステップ



Step 1 電子チケットの購入

◆大阪・関西万博 入場チケット販売事業者にて、電子チケットを購入

- ◎チケットID (10桁の英数) は、紛失しないようご注意ください。
- ◎以下の手順で、チケットIDの登録、来場日時予約を必ず行ってください。
- ◎購入いただいたチケットの払い戻しはできません。

※詳細は、大阪・関西万博 入場チケット公式販売Webサイトでご確認ください。



公式キャラクター ミヤクミヤク

Step 2 公式チケットサイトで万博IDとチケットIDを登録 (メールでのワンタイムパスワード編)

◆お手持ちのスマートフォン、パソコンなどから、公式チケットサイトより万博IDの登録を行い、購入いただいたチケットIDを登録します。

以下は、スマートフォンの画面例です。パソコンや詳しい登録方法は万博ID登録マニュアルでご確認ください。
※夏パス・通期パスは、別途顔認証登録が必要となります。

登録マニュアルはこちら

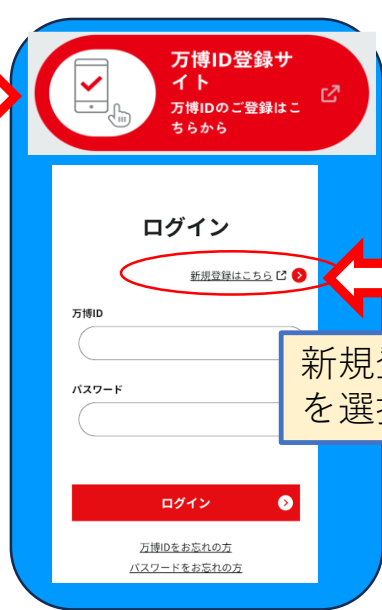


①登録のための事前準備と協会公式Web

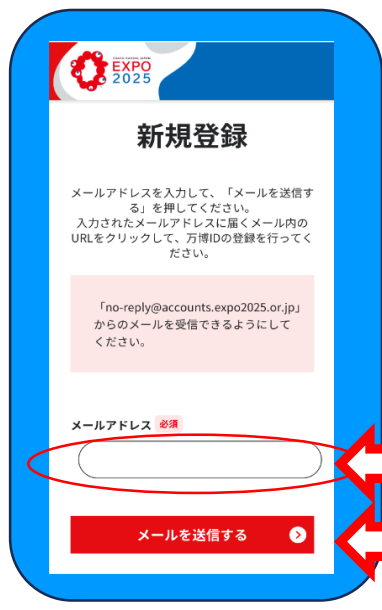


大阪・関西万博チケット 検索

②万博ID登録サイトで新規登録をクリック



③メールアドレスを入れて「メールを送信」



④届いたメールのURLをクリックしプロフィール入力




⑤万博ID登録完了



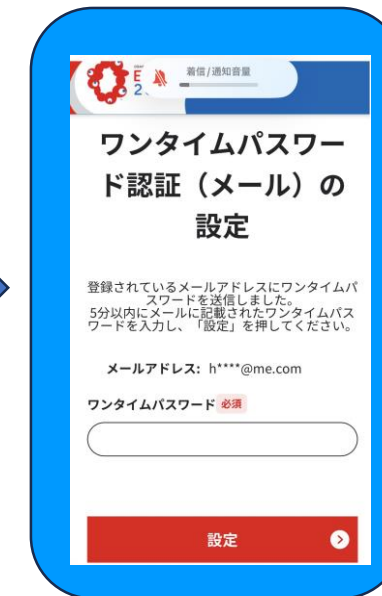
⑥公式Webにログイン



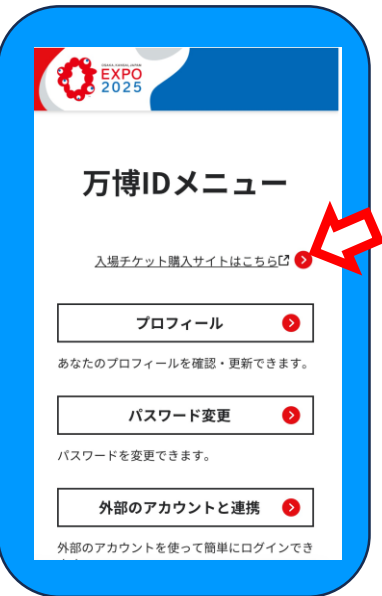
⑦本人確認の設定



⑧メールに届いたワンタイムパスワードを入力



⑨万博IDメニューから入場チケット購入サイトへ



⑩チケット追加登録画面からチケットIDを登録



Step 3 来場日時予約～パビリオン予約

Step 4 入場

①来場日時予約

②パビリオン予約


③QRコード発行

④予約日時に
QRコードで入場

各種予約の詳細は、公式サイトにて
2024年9月頃
ご案内

入場の2か月前、
7日前に抽選、
さらに3日前より
空枠先着申込

※超早期割引1日券は
24年9月25日～10月6日
に先行で1回申込可能



チケットの種類と料金

項目	チケット名	概要	大人 (満18歳以上)	中人 (満12歳～17歳)	小人 (満4～11歳)	パビリオン 催事 予約抽選	
前 売 チ ケ ッ ト	開幕券	4/13から4/26まで1回入場可	4,000円	2,200円	1,000円	2回	
	前期券	4/13から7/18まで1回入場可	5,000円	3,000円	1,200円	2回	
	一 日 券	超早割一日券 (23年11月30日～24年10月6日まで販売)	会期中いつでも1回入場可	6,000円	3,500円	1,500円	3回
		早割一日券 (24年10月7日～25年4月12日まで販売)		6,700円	3,700円	1,700円	2回
	夏パス (会期中も販売)	7/19から8/31まで 11時以降何度でも入場可	12,000円	7,000円	3,000円	2回/日	
	通期パス (会期中も販売)	4/13から10/3まで 11時以降何度でも入場可	30,000円	17,000円	7,000円	2回/日	
特別割引券 (会期終了まで販売)	障がい者手帳等をお持ちの方および同伴者1名が 購入可能で、会期中いつでも1人1回入場可	3,700円	2,000円	1,000円	2回		
販 会 期 中 チ ケ ッ ト	一日券	会期中いつでも1回入場可	7,500円	4,200円	1,800円	2回	
	平日券	土日祝を除く平日11時以降1回入場可	6,000円	3,500円	1,500円	2回	
	夜間券	会期中いつでも 17時以降1回入場可	3,700円	2,000円	1,000円	2回	

※価格は税込みです。
※年齢は、2025年4月1日時点の満年齢です。
※3歳以下の方は無料です。ただし、無料のチケットIDが必要です。
来場日時予約の際に、追加登録をお願いします。詳細は後日ご案内。

販売店名



OSAKA, KANSAI, JAPAN
EXPO2025